

ЗИМА-ХОЛОДА: ГОТОВИМСЯ К ОТОПИТЕЛЬНОВОМУ СЕЗОНУ




1

СВОЕВРЕМЕННЫЙ РЕМОНТ



Выполните ремонт электропроводки, неисправных выключателей, розеток. Также, в случае необходимости, заранее отремонтируйте отопительную печь.

2 НЕ ПЕРЕГРУЖАЙТЕ ЭЛЕКТРОСЕТЬ




Не допускайте включение в одну сеть электроприборов повышенной мощности. Это приводит к перегрузке в электросети.

3 НЕТ САМОДЕЛКИНЫМ!




Не применяйте самодельные
электронагревательные приборы!
Используйте только
сертифицированную продукцию.

4 ПОДХОДЯЩЕЕ МЕСТО



Ставьте отопительные электрические приборы на несгораемые подставки, и подальше от штор и мебели.

5 ПРОВЕРЬТЕ ПЕЧЬ



Очистите дымоходы от сажи, заделайте трещины в кладке печи и дымовой трубе песчано-глиняным раствором, оштукатурьте и побелите. Кроме того, на полу перед топочной дверкой прибейте металлический лист размером 50x70 см.

ХОТИТЕ СДЕЛАТЬ
СВОЮ ЖИЗНЬ
БЕЗОПАСНЕЕ?

ПОДПИСЫВАЙТЕСЬ

НА МЧС МЕДИА
В СОЦИАЛЬНЫХ СЕТЯХ!

